

ご入会お申込の前に

- 入会手続きはインターネットサービス（シクミネット）を利用します。
通信環境のよい場所で、パソコンまたはスマートフォンをご準備ください。
従来型のフィーチャーフォン（ガラケー）はご利用ができません。
- シクミネットご利用の際は、次のインターネットブラウザを推奨しています。
PCご利用の場合：Google Chrome・Microsoft Edge・Firefox
スマートフォンご利用の場合：iOS5、以上のSafari、AndroidユーザーはChrome30以上
※Internet Explorerをお使いの場合、正常に表示されない場合があります
- 入会の手続きには、15～20分程度お時間がかかります。
途中で登録作業を中断すると、最初からの手続きになります。
お時間に余裕をもってご登録をお願い致します。
- ご入会者の手続きには、決済情報（クレジットカードまたは銀行口座）が必要です。
お手続きの前に、ご準備ください。
- 当入会手順書は、右のQRコードから、
インターネットでのデータ閲覧も可能です。



STEP ① 会員登録ページへのアクセス

- ・QRコードまたはURLから、会員登録ページ（シクミネット）を開いて下さい
※URLは、正式・短縮どちらもシクミネットにアクセスします

正式URL https://aoyamakeizaijinkai.shikuminet.jp/members/pre/?user_type=1
短縮URL <https://onl.sc/9upKmJc>

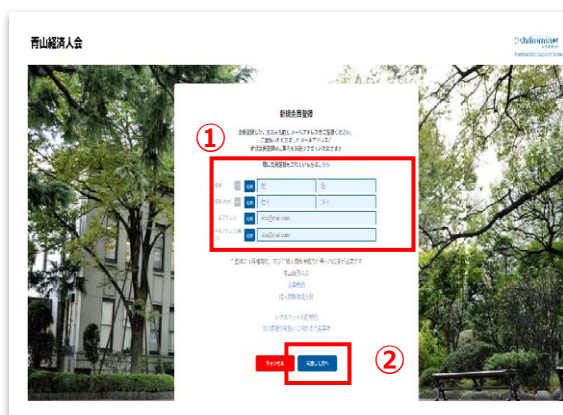


STEP ② 会員登録ページ基本情報入力

- ・シクミネット会員登録ページから、お名前やメールアドレスを入力①し、「次へ」ボタン②を押します

※携帯電話のキャリアメールをご利用の場合、ドメイン指定受信設定を行ってください。

- ドメイン：@shikuminet.jp



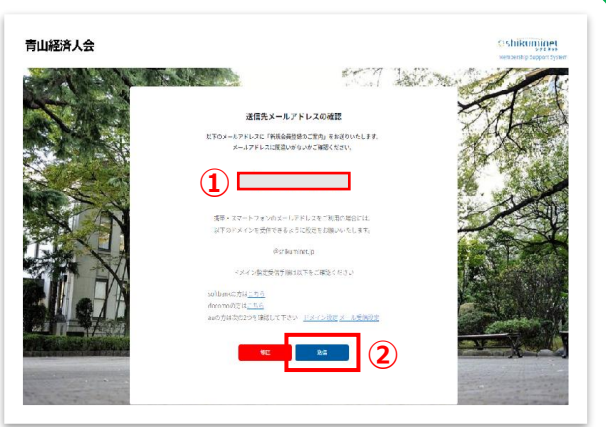
STEP ③ オプションの選択

- ・現在オプション選択はありませんので、そのまま「次へ」①を押します



STEP ④ メールアドレスの確認

- ・メールアドレス①を確認し、誤りが無ければ「送信ボタン」②を押します



STEP ⑤ メール送信の確認

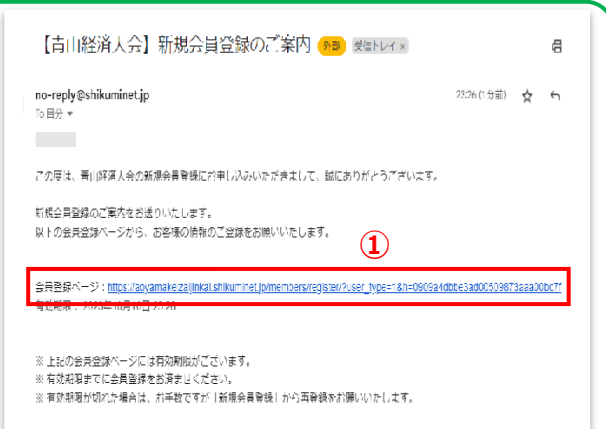
- ・送信先のメールアドレス①を確認し、「確認して閉じる」ボタン②をクリックします

※②クリック後、このブラウザは閉じて下さい



STEP ⑥ Eメールの確認

- ・登録したメールアドレスに送信されたメールを確認し、「会員登録ページURL」①をクリックします



STEP ⑦ 会員種別の選択

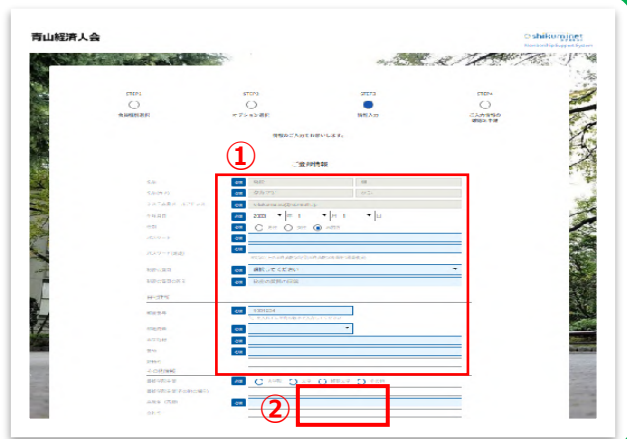
- ・現在、会員種別は1つしかありませんので、「ラジオボタン」①にチェック（クリック）をし、「次へ」②を押します



STEP ⑧ 個人情報の入力

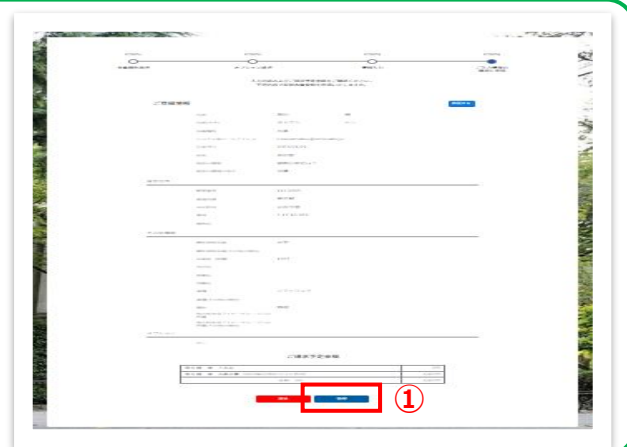
- ・入力フォーム①に個人情報を入力し、下部の「確認ボタン」②を押します

※入力フォームが縦長のため、右画像は下部分が見切れています



STEP ⑨ 個人情報の確認

- ・入力した個人情報に誤りが無いか確認し、「登録」ボタン①を押します



STEP ⑩ 登録完了画面の確認

- ・登録完了画面の「お支払い方法の登録」ボタン①を押します



STEP ⑪ お支払方法の選択

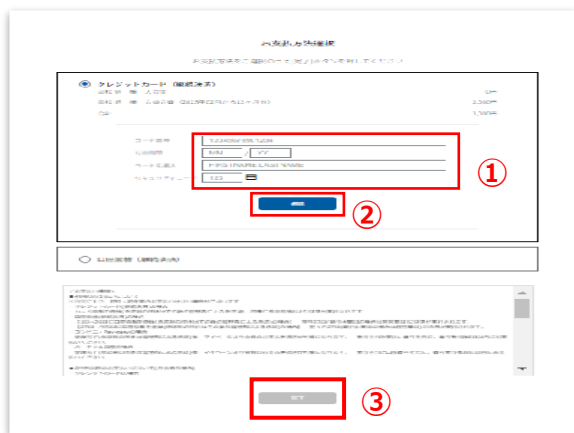
- ・年会費やイベント会費のお支払方法（クレジットカードまたは口座振替）を選択し、どちらかのラジオボタン①をチェックします



STEP ⑫-1 クレジットカードを選択した場合

- ・入力フォーム①に必要な事項を入力後、「確認ボタン」②を押し、確認ができ次第、「完了ボタン」③を押します

※STEP⑬に進んでください



STEP ⑫-2 口座振替を選択した場合

- ・入力フォーム①に必要な事項を入力後、「確認ボタン」②を押し、確認ができ次第、「完了ボタン」③を押します

※STEP⑬に進んでください



STEP ⑬ 会員申込申請の完了

- ・最終確認の完了後、申込情報は管理者（幹事会事務局）に情報共有され、事務局による承認確認後、登録完了のご案内がおおよそ**5営業日以内にメールにて通知**されます。
- ・登録完了後も通知が届かなかったり、ご登録に際しご不明な点等がございましたら、大変お手数ですがこちらのアドレスまでお問い合わせください。

■青山経済人会 aoyama.keizaijinkai@gmail.com

青山経済人会会員にご登録頂き、誠にありがとうございました。